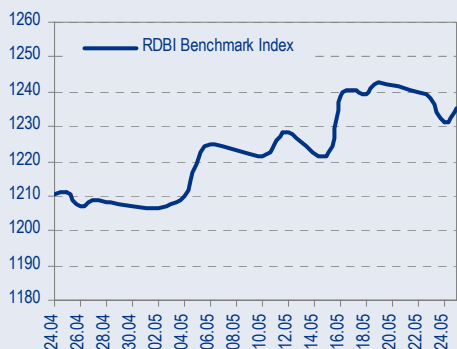
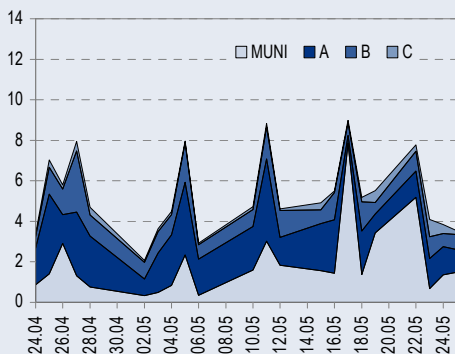




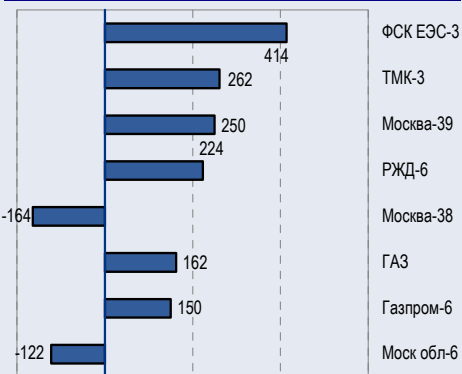
BENCHMARK INDEX КОРПОРАТИВНЫХ ОБЛИГАЦИЙ



ОБОРОТЫ ВТОРИЧНОГО РЫНКА КОРПОРАТИВНЫЕ И МУНИЦИПАЛЬНЫЕ ОБЛИГАЦИИ (БИРЖА И РПС, МЛРД РУБ.)



ЛИДЕРЫ ТОРГОВЫХ ОБОРОТОВ БИРЖА И РПС, МЛН РУБ. (СО ЗНАКОМ ИЗМЕНЕНИЯ ЦЕНЫ)



МАКРОСТАТИСТИКА

	26.05.2006	Пред. день
Остатки на корсчетах ЦБ, млрд руб.	327,0	355,7
Обменный курс ЦБ РФ, руб.	27,03	27,02
Обменный курс USD/EUR	1,2777	1,2763
Цена на нефть URALS, \$/барр.	65,30	63,83
Резервы ЦБ РФ, млрд \$ *	236,1	5,0
MIBOR, %	5,3	3,3
Ставки overnight (оценка ФК Уралсиб)		
Банки первого круга, %	3,5-4,0	5,0-5,3
Банки второго круга, %	3,8-4,3	5,3-6,0
Банки третьего круга, %	4,0-4,3	5,5-6,0

*Предыдущая неделя

РЫНОК РУБЛЕВЫХ ОБЛИГАЦИЙ

На фоне спокойствия и низкой активности рублевого рынка основные события разворачивались в US Treasuries, а также на рынке еврообондов. В результате роста доходности казначейских обязательств и небольшого роста российских еврооблигаций РФ, спред России'30 к UST10 наконец сократился, достигнув значения 119 б.п. против ставшего в последнее время привычным уровне 130 б.п.

Рынок рублевых облигаций сделал робкий шаг вверх, наибольший ценовой рост продемонстрировал первый эшелон. Как мы и предполагали, апгрейд рейтингов РЖД и Газпрома мало повлиял на котировки бумаг эмитентов, цены в которых выросли по итогам дня в среднем на 10 б.п.

Сегодня значительное сужение спреда России'30 к UST10 предоставляет рынку рублевого долга очередную возможность для уверенного роста. Мы сохраняем рекомендацию по увеличению доли качественных выпусков с высокой дюрацией в портфеле.

На сегодняшний день спред России'30 к выпуску ОФЗ 46018 прошел отметку в 49 б.п., и мы считаем возможным сокращение спреда до 30 б.п. в течение 1-2 месяцев, однако, на наш взгляд, сужение спреда будет происходить в большей степени за счет роста доходности на рынке еврообондов, а снижающиеся доходности сектора госбумаг проделают меньший путь, нежели рынок UST.....стр.3

ТАКЖЕ В НОМЕРЕ

ТАТНЕФТЬ На шаг ближе к разработке месторождения в Ливии

Намерение начать в следующем году геологоразведочные работы в Ливии является позитивным для Татнефти, ресурсная база которой истощена и которая планирует развивать добывающий сегмент. Однако эффект от этих событий проявится лишь в долгосрочной перспективе, учитывая начальную стадию проекта..... стр.4

НОВАТЭК Высокие предварительные показатели за I квартал 2006 г. по МСФО

..... стр.4

МОСЭНЕРГО Допэмиссия все ближе

..... стр.4

СВЯЗЬИНВЕСТ Концепция финансового развития дочерних компаний Связьинвеста

Финансовые прогнозы Связьинвеста для дочерних подразделений должны благоприятно сказаться на их финансовой и корпоративной дисциплине. Прогнозы рентабельности выглядят реалистичными, хотя, что касается задолженности, то поставленные цены труднодостижимы для компаний, имеющих большую долговую нагрузку..... стр.5

СЕВЕРСТАЛЬ Продажа пакета акций Северстали компании Arcelor обещает большую выгоду

..... стр.5

СТАТИСТИКА стр.7

Новости

✦ По состоянию на 24 мая 2006 г. Стабилизационный фонд России составил 1 929 млрд руб. (71,5 млрд долл.), сообщил вчера министр финансов Алексей Кудрин. [Интерфакс]

✦ Верховный суд Пакистана приостановил приватизацию Pakistan Steel до середины июня по требованию политических партий, считающих, что цена сделки слишком низкая. По условиям сделки, ММК должен заплатить немногим менее 200 млн долл. за 40% акций компании, другие 35% выкупит Arif Habib Securities из Саудовской Аравии. [Ведомости]

✦ На Фондовой бирже ММВБ начались торги облигациями ООО «Омела Холдинг», ОАО Европейского Банка Реконструкции и Развития и ООО «ЮТэйр-Финанс». [Cbonds]



Новости

- ✦ По состоянию на 24 мая 2006 г. Стабилизационный фонд России составил 1 929 млрд руб. (71,5 млрд долл.), сообщил вчера министр финансов Алексей Кудрин. [Интерфакс]
- ✦ Верховный суд Пакистана приостановил приватизацию Pakistan Steel до середины июня по требованию политических партий, считающих, что цена сделки слишком низкая. По условиям сделки, ММК должен заплатить немногим менее 200 млн долл. за 40% акций компании, другие 35% выкупит Arif Habib Securities из Саудовской Аравии. [Ведомости]
- ✦ 25 мая 2006 г. на ММВБ состоялось размещение первого облигационного займа ООО «АгроСоюз» объемом 500 млн руб. В ходе размещения выпуска было подано 23 заявки на общую сумму 565 млн руб. Диапазон заявок по купону – 13,15% – 13,40% годовых. По итогам конкурса эмитентом принято решение об установлении ставки 1-4 купонов в размере 13,28% годовых. Эффективная доходность выпуска к оферте через 1 год составила 13,96% годовых. В ходе размещения удовлетворено 19 заявок общим объемом 500 млн руб. Таким образом, весь выпуск был размещен в ходе конкурса. [Cbonds]
- ✦ Суд 21 июня продолжит рассмотрение иска Росимущества к КрасЭйр по облигациям AiRUnion. [Cbonds]
- ✦ На Фондовой бирже ММВБ начались торги облигациями ООО «Омела Холдинг», ОАО Европейского Банка Реконструкции и Развития и ООО «ЮТэйр-Финанс». [Cbonds]
- ✦ «Перекресток» возьмет в аренду пять универсамов «Столица». Официально тендер еще не окончен— его итоги будут объявлены только в понедельник, но собственником площадей с большой вероятностью станет «Перекресток». [Ведомости]



Рынок рублевых облигаций

КОММЕНТАРИИ ПО РЫНКУ

Прошедшим днем

На фоне спокойствия и низкой активности рублевого рынка основные события разворачивались в US Treasuries, а также на рынке евробондов. В результате роста доходности казначейских обязательств и небольшого роста российских еврооблигаций РФ, спред России'30 к UST10 наконец сократился, достигнув значения 119 б.п. против ставшего в последнее время привычным уровне 130 б.п.

Рынок рублевых облигаций сделал робкий шаг вверх, наибольший ценовой рост продемонстрировал первый эшелон. Как мы и предполагали, апгрейд рейтингов РЖД и Газпрома мало повлиял на котировки бумаг эмитентов, цены в которых выросли по итогам дня в среднем на 10 б.п.

Treasuries

Опубликованные вчера в США экономические данные вышли в рамках ожиданий экспертов, опрошенных Bloomberg, которые прогнозировали умеренный но стабильный рост ВВП в первом квартале и сошлись на довольно высоких инфляционных ожиданиях.

В результате в настоящий момент UST10 торгуются на уровне 5,07%, и сегодняшняя макростатистика, в том числе индекс роста персональных затрат или альтернативный показатель инфляции (Personal Consumption Expenditures), способны вызвать новую волну коррекции на рынке UST.

Торговые идеи:

Выпуск ЭФКО-1 при длине в 3,6 месяца обладает более высокой доходностью чем ЭФКО-2 (10,15% на 8,4 мес.). В настоящий момент ЭФКО-1 торгуется с доходностью 10,26% по цене 99,40% и представляет собой отличное вложение как на срок до погашения (3,7 месяцев), так и на более короткий период, поскольку выпуск будет расти в цене по мере приближения срока погашения.

После выхода ЭйрЮнион с купона сохраняется интерес участников к выпуску на почве все еще неподтвержденной информации о господдержке нового альтернативного авиаперевозчика на базе компании. Мы сохраняем рекомендацию «покупать» для облигаций ЭйрЮнион (доходность – 12,87%), поскольку считаем, что в случае подтверждения этой информации доходность займа снизится до уровня 11%-12%.

Рекомендация «держат» сохраняется для выпусков: Талосто (цель – 100,5%) МастерБанк-2 (11,89% на 12 мес.) МОИА (8,32% на 1,4 мес.), Инком-Лада-2 (11,45% на 9,4 мес.), Мособлгаз (9,52% на 31 мес.), ЯТХ (12,04% на 5,6 мес.), Адамант (11,80% на 25 мес.).

Рекомендация «держат» сохраняется для выпусков ФСК ЕЭС-2 и Мос обл-6.

Сегодня

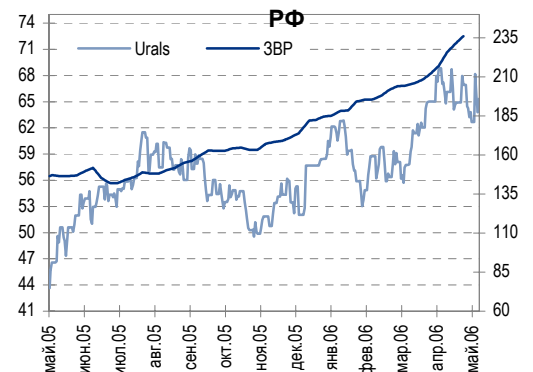
Значительное сужение спреда России'30 к UST10 предоставляет рынку рублевого долга очередную возможность для уверенного роста. Мы сохраняем рекомендацию по увеличению доли качественных выпусков с высокой дюрацией в портфеле.

В ближайшие дни

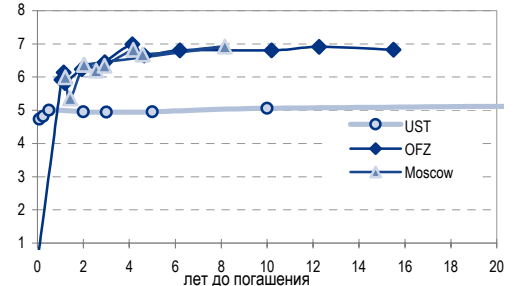
На сегодняшний день спред России'30 к выпуску ОФЗ 46018 прошел отметку в 49 б.п., и мы считаем возможным сокращение спреда до 30 б.п. в течение 1-2 месяцев, однако, на наш взгляд, сужение спреда будет происходить в большей степени за счет роста доходности на рынке евробондов, а снижающиеся доходности сектора госбумаг проделают меньший путь, нежели рынок UST.

Анастасия Залеская, za_av@uralsib.ru

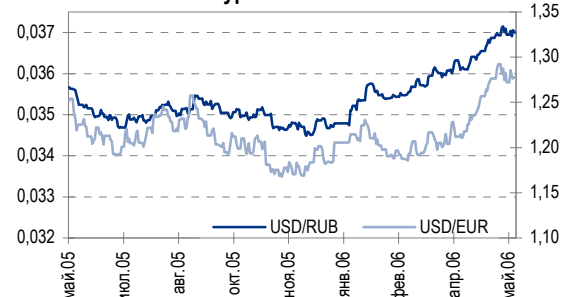
Цены на нефть и резервы ЦБ



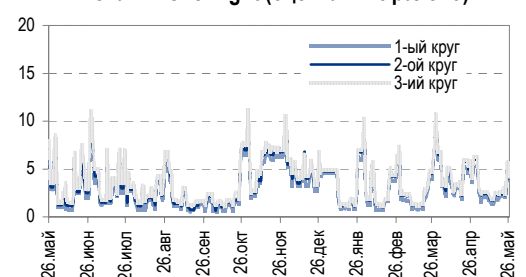
Кривая доходности UST, ОФЗ и Москвы



Курсы валют



Ставки Overnight (оценка ФК Уралсиб)





ТАТНЕФТЬ

На шаг ближе к разработке месторождения в Ливии

Эффект от проекта возможен лишь в долгосрочной перспективе. Намерение начать в следующем году геологоразведочные работы в Ливии является позитивным для Татнефти, ресурсная база которой истощена и которая планирует развивать добывающий сегмент. Однако эффект от этих событий проявится лишь в долгосрочной перспективе, учитывая начальную стадию проекта.

Разведочное бурение в Ливии начнется в следующем году...

Правительство Ливии одобрило программу Татнефти по геологоразведке нефтяного блока в Ливии, об этом Татнефть сообщила вчера. Татнефть планирует начать разведочное бурение в следующем году.

... когда будут пробурены две скважины. Нефтяной блок расположен в центральной части Ливии в Гадамесе. Минимальные лицензионные требования для Татнефти заключаются в проведении сейсморазведки 2D и 3D и бурении двух разведочных скважин.

Небольшое увеличение запасов. Ливия, занимающая 8 место среди крупнейших нефтедобывающих стран ОПЕК (11 стран), располагает запасами нефти в 39 млрд барр. В декабре прошлого года Татнефть подписала СРП с государственной ливийской компанией National Oil Corp. По самым приблизительным оценкам, Татнефть получит доступ к 200 млн барр. доказанных, вероятных и возможных запасов Ливии. Таким образом, компания сможет увеличить свою сырьевую базу приблизительно на 3,5%.

*Каюс Рапану, rap_ca@uralsib.ru
Алексей Кормицков, kor_an@uralsib.ru
Анна Юдина, udi_an@uralsib.ru*

НОВАТЭК

Высокие предварительные показатели за I квартал 2006 г. по МСФО

Ощутимая выручка, рост чистой прибыли. НОВАТЭК обнародовал предварительную выручку и чистую прибыль по итогам I квартала 2006 г. по МСФО. Выручка компании выросла на 31% по сравнению с соответствующим прошлогодним показателем до 413,9 млн долл., чистая прибыль достигла 132 млн долл., увеличившись на 56%. Информации о других финансовых показателях не предоставлено. Полная финансовая отчетность НОВАТЭКа будет опубликована 31 мая 2006 г.

Успехи в продажах газа на российском рынке. Сильные предварительные результаты свидетельствуют о высокой рентабельности НОВАТЭКа в сегменте внутренних продаж газа. Данная тенденция уже прослеживалась в результатах компании за 2005 г. по МСФО. Ранее в нынешнем году НОВАТЭК сообщил об увеличении добычи на 9,3% с уровня I квартала 2005 г. до 7,3 млрд куб. в I квартале 2006 г.

*Каюс Рапану, rap_ca@uralsib.ru
Алексей Кормицков, kor_an@uralsib.ru
Анна Юдина, udi_an@uralsib.ru*

МОСЭНЕРГО

Допэмиссия все ближе

Мосэнерго рассматривает два способа привлечь 1,4 млрд долл. Мосэнерго планирует привлечь 1,4 млрд долл. путем дополнительной эмиссии акций, сообщает Интерфакс. Компания рассматривает два возможных варианта: допэмиссию акций головной компании Мосэнерго на



705 млн долл. и допэмиссию акций дочерних компаний на 705 млн долл. или допэмиссию акций только дочерних подразделений на сумму 1,4 млрд долл.

Средства для инвестиций. В текущем году Московский регион пережил дефицит электроэнергии во время экстремальных зимних холодов. РАО ЕЭС, правительство Москвы и даже Кремль оказались вовлечены в обсуждение необходимости увеличить инвестиции в энергетику и создание новых мощностей. Сегодня совет директоров РАО ЕЭС обсудит вопрос создания новых мощностей в Московской области.

*Каюс Рапану, rap_ca@uralsib.ru
Алексей Кормицков, kor_an@uralsib.ru
Матвей Тайц, tai_my@uralsib.ru*

СВЯЗЬИНВЕСТ

Концепция финансового развития дочерних компаний Связьинвеста

Укрепление финансовой дисциплины. Финансовые прогнозы Связьинвеста для дочерних подразделений должны благоприятно сказаться на их финансовой и корпоративной дисциплине. Прогнозы рентабельности выглядят реалистичными, хотя, что касается задолженности, то поставленные цены труднодостижимы для компаний, имеющих большую долговую нагрузку. Однако концепция финансового развития дочерних компаний Связьинвеста может иметь ограниченное применение в том случае, если приватизация состоится, а планы по развитию холдинга будут пересмотрены.

Финансовый ориентир на 2007-2009 гг. Связьинвест разработал концепцию финансового развития своих дочерних компаний на 2007-2009 гг. Так, для МРК предусматривается, что отношение долга к EBITDA не должно превышать 1,88, капзатрат к EBITDA – 0,75, а норма EBITDA МРК не должна быть меньше 30%. Связьинвест допускает увеличение доли задолженности в иностранной валюте до 39% в долговом портфеле компаний для того, чтобы они могли привлекать более дешевое финансирование.

В целом прогнозы Связьинвеста совпадают с планами самих компаний. Финансовые прогнозы холдинга в целом соответствуют собственным планам его дочерних подразделений по значительному сокращению капвложений и расходов начиная с 2006 г. Результаты МРК за I квартал 2006 г. по РСБУ отражают изменения в учетной политике с нынешнего года и свидетельствуют о том, что прогноз рентабельности при норме EBITDA в не менее 30% на 2007-2009 гг. является реалистичным. Однако для некоторых МРК, в частности для ЦентрТелекома и ЮТК, может оказаться затруднительным выполнить поставленные задачи в части задолженности.

*Константин Чернышев, che_kb@uralsib.ru
Станислав Юдин, yud_sa@uralsib.ru*

СЕВЕРСТАЛЬ

Продажа пакета акций Северстали компании Arcelor обещает большую выгоду

Arcelor объявил о слиянии с Северсталью. Сегодня Arcelor объявил о слиянии с Северсталью. По условиям сделки, Алексей Мордашов в обмен на принадлежащие ему 90% акций Северстали, 51% акций Lucchini и 1,25 млрд евро получит 32% акций объединенной компании. Сделка с Северсталью поможет Arcelor предотвратить недружественное поглощение компанией Mittal Steel.

Условия сделки близки к рыночным. На данный момент участие Мордашова в сделке оценивается в 12,1 млрд долл. с учетом



происходящей дополнительной эмиссии акций Северстали. Рыночная капитализация 47% акций планируемой допэмиссии Arcelor составляет 13,1 млрд долл.

Изменение структуры акционеров может быть воспринято с оптимизмом. Мы полагаем, что изменение структуры акционеров будет воспринято инвесторами с оптимизмом по двум причинам. Во-первых, сделка позволит обеим компаниям получить эффект синергии. Во-вторых, Алексей Мордашов провел несколько сделок, негативно воспринятых миноритарными акционерами Северстали, включая консолидацию горнодобывающих активов на достаточно непривлекательных условиях.

Сделка, очевидно, одобрена на самом высоком уровне. Очевидно, обмен акциями с Arcelor был одобрен на самом высоком уровне, учитывая, что Мордашов недавно встречался с президентом Владимиром Путиным. По официальной информации, темой встречи было обсуждение различных проектов, включая производство ТБД.

*Вячеслав Смольянинов, smo_vb@uralsib.ru
Кирилл Чуйко, chu_ks@uralsib.ru
Дмитрий Смолин, smolinDV@uralsib.ru*



Рынок рублевых облигаций

Выпуск	Объем выпуска, млн. руб.	Купонная ставка, %	Дата			Месяцев до		Цена	Изм.	Торговый объем, руб.	Котировки		Доходность, %				DVO1	Рейтинг		Сред. бп
			купона	оферты	погаш.	офрт.	погаш.				покупка	продажа	офрт.	погаш.	HPR	текущ.		S&P/M	Уралсиб	
КОРПОРАТИВНЫЕ ОБЛИГАЦИИ																				
ГОСКОМПАНИИ																				
Аижк	1 070	11,00	01.июн.06		01.дек.08		30,7													
Аижк-2	1 500	11,00	01.авг.06		01.фев.10		44,9		562 372	111,00	115,00			7,29		9,80	3,32			76
Аижк-3	2 250	9,40	15.июл.06		15.окт.10		53,5			105,75	106,10									
Аижк-4	900	8,70	01.авг.06		01.фев.12		69,3			106,00	106,65									
Аижк-5	2 200	7,35	15.июл.06		15.окт.12		77,8			89,05	99,50									
Аижк-6	2 500	7,40	15.июл.06		15.июл.14		99,1				100,00									
ВТБ-4	5 000	6,50	21.сен.06		19.мар.09		34,3													
ВТБ-5	15 000	6,20	27.июл.06	26.апр.07	17.окт.13	11,2	90,1	99,80	0,08	180 638	99,65	99,80	6,58		6,40	6,21	0,84	BBB/Baa2		
Газпром-3	10 000	8,11	22.июл.06		18.январ.07		7,9	101,10	0,14	60 122 422	101,15	101,50		6,44	6,19	8,02	0,62	BB+/Baa2	A	
Газпром-4	5 000	8,22	16.авг.06		10.фев.10		45,2	103,87	0,09	72 404 874	103,75	103,87		7,14	7,91	3,19	1,27	BB+/Baa2	A	
Газпром-5	5 000	7,58	10.окт.06		09.окт.07		16,7	101,35	-0,62	3 698 262	101,50	101,95		6,64	7,48	1,27	1,27	BB+/Baa2	A	
Газпром-6	5 000	6,95	10.авг.06		06.авг.09		39,0	99,85	0,10	149 826 499	99,80	100,00		7,12	6,96	2,73	1,27	BB+/Baa2	A	
РЖД-2	4 000	7,75	07.июн.06		05.дек.07		18,6	101,50	0,05	73 080	101,45	101,45		6,81	7,64	1,40	1,40	3-/ruAA+/Baa2	A	
РЖД-3	4 000	8,33	07.июн.06		02.дек.09		42,9	104,05	0,00	738 755	104,05	104,29		7,14	8,01	3,05	3,05	3-/ruAA+/Baa2	A	
РЖД-4	10 000	6,59	15.июн.06		14.июл.07		12,8	100,13	0,02	7 509 750	100,12	100,15		6,56	6,58	0,97	0,97	3-/ruAA+/Baa2	A	
РЖД-5	10 000	6,67	28.июл.06		23.январ.09		32,5			99,18	99,30							BBB-/ruAA+/Baa2	A	
РЖД-6	10 000	7,35	15.ноя.06		10.ноя.10		54,3	100,48	0,10	223 724 298	100,48	100,53		7,35	7,31	3,64	3,64	3-/ruAA+/Baa2	A	
РЖД-7	5 000	7,55	15.ноя.06		07.ноя.12		78,6	101,45	0,10	25 362 500	101,40	101,45		7,40	7,44	4,95	4,95	3-/ruAA+/Baa2	A	
ФСК ЭЭС	5 000	8,80	20.июн.06		18.дек.07		19,1	102,78	0,03	54 568 532	102,55	102,75		7,01	8,56	1,44	1,44	B+/ruA+	A	
ФСК ЭЭС-2	7 000	8,25	27.июн.06		22.июн.10		49,6	102,85	0,58	38 148 029	102,67	102,85		7,56	8,02	3,40	3,40	B+/ruA+	A	
ФСК ЭЭС-3	7 000	7,10	16.июн.06		12.дек.08		31,1	99,78	0,05	413 756 997	99,66	99,80		7,32	7,12	2,21	2,21	B+/ruA+	A	
СЫРЬЕ																				
Итера	1 200	9,75	07.июн.06		07.дек.07		18,7	101,30	0,19	37 595 950	101,10	101,30		9,02	9,62	1,36	1,36			
Лукойл	6 000	7,25	21.ноя.06	20.ноя.07	17.ноя.09	18,1	42,4	101,10	0,12	2 082 650	100,50	101,99	6,57	7,01	7,17	2,97	2,97	BB/ruAA/Baa2	A	
Новатэк	1 000	9,40	01.июн.06		30.ноя.06		6,3													
РуссНефть	7 000	9,25	16.июн.06	12.дек.08	10.дек.10	31,1	55,3	101,24	0,01	47 195 755	101,27	101,40	8,88		9,14	2,17	2,17			
СУЭК-2	1 000	8,50	17.авг.06		15.фев.07		8,9			99,90	100,15								C	
Татнефть-3	1 500	12,00	01.июл.06		01.июл.06		1,2	100,10	-0,60	50 455 210	100,10	100,65		11,00	10,49	11,99	0,10	0,10	B-	
ТНК-ВР	3 000	15,00	29.май.06		28.ноя.06		6,2												A-	
Удмуртнефть	1 500	9,50	01.июн.06	01.дек.06	01.мар.08	6,3	21,5												A	
МЕТАЛЛУРГИЯ																				
Амурметалл	1 500	9,80	31.авг.06		26.фев.09		33,6	100,34	0,08	5 270 031	100,21	100,35				9,77				
Маир	500	12,30	04.июл.06		03.апр.07		10,4	100,70	0,20	10 070	100,15	100,70		11,92	11,21	12,21	0,75			
Макси-Групп	3 000	11,25	14.сен.06	13.сен.07	12.мар.09	15,9	34,1	99,26	0,01	42 112 230	99,20	99,50	12,20			11,33	1,11			
Мечел-ТД	3 000	11,75	16.июн.06	16.июн.06	12.июн.09	0,7	37,1	100,20	-0,01	3 006 090	100,20	100,30	8,31		8,00	11,73	0,06		B-	
Мечел-СГ	2 000	5,50	23.ноя.06	30.май.06	22.ноя.07	0,2	18,2												C	
РусАлФин-2	5 000	8,00	20.ноя.06		20.май.07		12,0	100,80	0,10	52 371 000	100,75	100,90		7,27	7,12	7,94	0,91		NR	
РусАлФин-3	6 000	7,20	21.сен.06		21.сен.08		28,3			99,05	99,10								NR	
Северсталь	3 000	8,10	29.июн.06		28.июн.07		13,3				101,75								B+/ruA+/B1	
ТЧМ-2	1 000	11,00	02.июн.06		02.дек.07		18,5												A-	
Хайленд Голд	750	12,00	05.июл.06	04.окт.06	02.апр.08	4,4	22,6	100,18	-0,10	4 011 007	100,10	100,50	11,96		11,30	11,98	0,32			
ТЕЛЕКОММУНИКАЦИИ																				
ВолгаТел-2	3 000	8,20	06.июн.06	02.дек.08	30.ноя.10	30,7	55,0	100,10	0,10	5 502 500	99,90	100,20	8,32		8,19	2,16	2,16	B+/ruA+	B+	
ВолгаТел-3	2 300	8,50	06.июн.06		30.ноя.10		55,0	100,35	0,35	1 004		100,35		8,56	8,47	2,87	2,87	B+/ruA+	B+	
Дальсвязь	1 000	13,00	15.ноя.06		15.ноя.06		5,8				102,35								B-	
МГТС-4	1 500	7,10	25.окт.06	25.апр.07	22.апр.09	11,2	35,4				108,00								B+	
МГТС-5	1 500	8,30	30.май.06	29.май.07	25.май.10	12,3	48,7												B+	
Мегафон	1 500	11,50	07.июн.06		07.июн.06		0,4												B+	
Мегафон-2	1 500	9,28	11.окт.06		11.апр.07		10,7												B+	
Мегафон-3	3 000	9,25	17.окт.06		15.апр.08		23,0			43 084 230	102,90	103,00							B+	
С-ЗТел-2	1 500	7,50	05.июл.06		03.окт.07		16,5				77,00	100,25							B	
С-ЗТел-3	1 500	9,25	01.июн.06	28.фев.08	24.фев.11	21,5	57,9				102,90								B	
Сибирьтел-3	1 530	14,50	14.июл.06		14.июл.06		1,7	100,78	-0,08	2 519 500	100,78	100,92		8,61	8,30	14,39	0,13		B	
Сибирьтел-4	2 000	12,50	06.июл.06		05.июл.07		13,5				104,50	105,19							B	
Сибирьтел-5	3 000	9,20	27.окт.06		25.апр.08		23,4				101,30	101,95							B	
Сибирьтел-6	2 000	7,85	21.сен.06	23.сен.08	16.сен.10	28,4	52,5	98,15	-0,85	343 525	98,15	98,90	8,89		8,00	1,96	1,96		B	
СМАРТС-2	500	15,00	26.июн.06	26.июн.06	26.июн.07	1,1	13,2	100,40	0,38	3 012	100,20	100,40	10,24	10,25	9,79	14,94	0,96		B-	
СМАРТС-3	1 000	14,10	03.окт.06	06.окт.06	29.сен.09	4,5	40,8				100,45	100,90							B-	
Таттелеком	600	11,75	08.авг.06		06.май.07		11,5				103,00	103,95							B-	
УрСИ-6	3 000	14,25	18.июл.06		18.июл.06		1,8	100,88	-0,02	7 562 735	100,87	100,95		8,11	7,84	14,13	0,14	B+	B+	
УрСИ-4	3 000	9,99	02.ноя.06		01.ноя.07		17,5	102,86	0,16	7 015 280	102,75	102,95		7,99	9,71	1,31	1,31	B+	B+	
УрСИ-5	2 000	9,19	19.окт.06		17.апр.08		23,1				101,00	101,60							B+	
УрСИ сер06	2 000	8,20	23.ноя.06	20.ноя.08	17.ноя.11	30,3	66,7	99,30	-0,21	20 487 436	99,00	99,95	8,70		8,26	2,10	2,10	B+	B+	
УрСИ-7	3 000	8,40	19.сен.06	17.мар.09	13.мар.12	34,2	70,6												B+	
Центртел-3	2 000	12,35	15.сен.06		15.сен.06		3,8	101,15	-0,09	5 431 755	101,15	101,47		8,59	8,34	12,21	0,30	B-/ruBBB-	B	
Центртел-4	5 623	13,80	19.авг.06		21.авг.09		39,5	114,15	0,02	70 405 040	114,15	114,20		8,88	12					



Рынок рублевых облигаций

Выпуск	Объем выпуска, млн. руб.	Купонная ставка, %	Дата			Месяцев до		Цена	Изм.	Торговый объем, руб.	Котировки		Доходность, %				DVO1	Рейтинг		Сред. бл	
			купона	оферты	погаш.	офрт.	погаш.				покупка	продажа	офрт.	погаш.	HPR	текущ.		S&P/M	Уралсиб		
КОРПОРАТИВНЫЕ ОБЛИГАЦИИ (продолжение)																					
ОГО-1	1 100	15,50	21.окт.06		22.апр.07		11,1	101,94	-0,04	2 641 003	101,91	101,99		13,30	11,48	15,21	0,72		C+	770	
ОГО-2	1 200	12,95	27.авг.06		25.фев.09		33,6	100,25	0,05	35 821 135	100,00	100,30		1,07		12,92	2,35		C+	-528	
ОСТ-2	1 000	12,90	09.ноя.06	10.май.07	08.май.08	11,7	23,8				100,11	100,48							C+		
ОтелПек-2	1 000	10,25	22.авг.06	21.авг.07	17.фев.09	15,1	33,3	99,33	-0,17	1 987	98,80	99,95	11,10			10,32	1,07			495	
Снаково-2	1 500	8,50	14.сен.06		11.сен.08		28,0	99,05	0,00	10 048 575	98,95	99,24		9,26		8,58	1,58		B-	289	
ПИТ-1	1 000	12,00	28.сен.06		28.сен.06		4,2													C	
ПИТ-2	1 500	14,25	25.сен.06	25.сен.06	23.мар.09	4,1	34,4					102,15								C	
ПраймДон	1 000	12,50	11.авг.06		10.ноя.06		5,6				100,10									C+	
Талосто	1 000	10,00	08.сен.06	14.сен.07	06.мар.09	15,9	33,9					100,30									
ЭФКО	800	8,00	05.сен.06		05.сен.06		3,4	99,35	-0,02	1 866 787	99,30	99,45		10,57	10,19	8,05	0,26		C-	588	
ЭФКО-2	1 500	10,50	28.июл.06	26.январ.07	22.январ.10	8,2	44,6	100,31	0,11	56 220 343	100,25	100,35	10,22		9,68	10,47	0,61		C-	491	
розничная торговля																					
Виктория	1 500	9,90	03.авг.06	01.фев.07	29.январ.09	8,4	32,7			65 204 500	100,15	100,30									
Детский Мир	1 150	8,50	11.авг.06		29.январ.15		105,7				99,40	100,10									
Дикая Орхидея	1 000	11,30	13.июл.06	12.апр.07	09.апр.09	10,7	35,0														
Дикси	3 000	9,25	21.сен.06		17.мар.11		58,6														
Инком-Лада	700	17,00	24.авг.06	14.дек.06	22.ноя.07	6,8	18,2	103,01	-0,29	771 568	102,90	103,20	10,02		9,17	16,50	0,51		C	490	
Инком-Лада-2	1 400	11,75	18.авг.06	16.фев.07	12.фев.10	8,9	45,3	100,26	0,00	54 166 135	100,20	100,27	11,86		11,34	11,72	0,64		C	647	
Копейка	1 200	9,75	20.июн.06	19.дек.06	17.июн.08	6,9	25,1	101,40	-0,05	2 028 000	101,30	101,60	7,41		7,07	9,62	0,53	B-/ruBBB	B	227	
Копейка-2	4 000	8,70	23.авг.06	18.фев.09	15.фев.12	33,3	69,7	99,71	-0,02	70 498 566	99,70	99,83	9,12			8,73	2,25	B-/ruBBB	B	275	
Магнит	2 000	9,34	22.ноя.06		19.ноя.08		30,3			20 330 000		101,80									
Марта-Финанс	700	14,84	23.ноя.06		22.май.08		24,3	104,66	0,06	4 297 625	104,60	104,93		12,51		14,18	1,68			624	
Марта-Финанс-2	1 000	11,75	07.июн.06	07.июн.07	06.дек.09	12,6	43,0	99,92	-0,02	1 498 750	99,95	100,15	12,17			11,76	0,90			630	
Матрица	1 200	12,32	14.июн.06	13.июн.07	10.дек.08	12,8	31,0	99,96	0,21	22 838 875	99,95	99,98	12,72			12,32	0,90			683	
МИР	1 000	9,89	27.июн.06	27.дек.06	27.дек.07	7,2	19,4				100,40	100,60									
Монетка	1 000	10,70	16.ноя.06	15.ноя.09	14.май.09	18,0	36,2														
Перекресток	1 500	8,81	11.июл.06	11.июл.06	08.июл.08	1,6	25,8													B	
Пятерочка	1 500	11,45	15.ноя.06		12.май.10		48,3					110,00								B	
Пятерочка-2	3 000	9,30	20.июн.06		14.дек.10		55,5	102,80	0,10	30 841 500	102,60	102,90		8,72		9,05	3,62	Va3/BB-	V+	209	
сервис																					
ДжЭфСи-2	1 200	13,00	06.июн.06	26.дек.06	04.дек.07	7,2	18,6	102,05	0,08	2 692 079	102,00	102,20	9,28		8,54	12,74	0,55		B-	C+	
Евросервис	1 500	14,00	20.июн.06	19.дек.06	18.дек.07	6,9	19,1	100,35	0,00	672 350	100,36	100,45	14,01		13,01	13,95	0,49		B-/ruBBB-	NR	
ИстЛайн-2	3 000	11,59	23.ноя.06	23.ноя.06	22.май.08	6,1	24,3														
Лаверна	1 000	12,00	12.окт.06	12.апр.07	08.апр.10	10,7	47,1														
ММК-Трансфинанс	650	11,50	13.июл.06	16.январ.07	10.июл.08	7,9	25,9			100,00	101,35										
Мособлгаз	1 000	10,75	22.июн.06		21.дек.08		31,4			102,00	102,20										
Разгуляя	1 000	14,00	05.июн.06		05.июн.06		0,4	99,98	-0,27	122 975	99,90	100,00		14,73	13,77	14,00	0,03		C-	1018	
РКС	1 500	9,70	18.окт.06	17.окт.07	15.апр.09	17,0	35,2													C	
Росинтер-2	400	10,00	05.июл.06		02.июл.08		25,6					101,00								C	
Росинтер-3	1 000	11,00	01.сен.06	01.сен.06	27.авг.10	3,3	51,8													C	
Санвэй	3 000	11,66	07.июн.06	06.июн.07	03.дек.08	12,6	30,8			12 687 500	101,40	101,60									
Трансэврс	2 500	11,65	10.авг.06	09.авг.07	05.фев.09	14,7	32,9	101,32	0,00	1 013 200	101,25	101,44	10,70			11,50	1,07			455	
ЭйрЮнион	1 500	13,00	15.авг.06	15.май.07	11.авг.09	11,8	42,2	100,57	0,01	9 002 415	100,26	100,60	12,95		12,30	12,93	0,83			718	
ЮТэйр	1 000	10,65	22.ноя.06		22.ноя.06		6,0	99,69	-1,80	24 135 630	100,00	100,50		11,63	11,31	10,68	0,44			660	
строительство																					
Адамант	500	14,10	08.июн.06	08.июн.06	05.июн.08	0,5	24,7	102,15	0,05	206 343	102,15	102,36	-32,23		11,76		13,80	1,69		B-	546
ГлМосСтрой	2 000	13,00	27.май.06	27.май.06	27.май.07	0,1	12,2														
ГлМосСтрой-2	4 000	11,50	21.сен.06	20.сен.07	17.мар.11	16,1	58,6	100,49	-0,03	15 699 877	100,25	100,50	11,37			11,44	1,14			521	
ЛенСпецСМУ	1 000	12,00	26.окт.06	24.апр.08	27.апр.10	23,3	47,6				99,92	101,00									
ЛСР	1 000	11,00	21.сен.06	22.мар.07	20.мар.08	10,0	22,2	99,33	0,08	1 367 761	99,20	99,45	12,18		11,67	11,07	0,72			664	
Миракс Групп	1 000	12,50	22.авг.06	22.авг.06	19.авг.08	3,0	27,2	100,70	0,20	2 014 000	100,70	101,00	9,60		11,12	9,27	12,41	1,85		B+	
ПИК-5	1 120	10,20	22.авг.06	22.май.07	20.май.08	12,1	24,2	99,86	0,06	24 494 896	99,80	100,05	10,76		10,35	10,21	0,86			C	
Стройтрансгаз	3 000	9,60	28.июн.06		25.июн.08		25,4	101,40	-0,03	45 485 000	101,30	101,58		9,04		9,47	1,81			267	
СУ-155	1 500	10,50	29.июн.06		30.мар.07		10,3				99,00	100,00								C+	
энергетика																					
Башкирэн-2	500	9,50	24.авг.06		22.фев.07		9,1													B	
Башкирэн-3	1 500	8,56	03.июл.06		19.мар.09		34,3													B	
Ленэнерго	3 000	10,25	19.окт.06		19.апр.07		11,0	101,30	0,30	12 865 100	101,00	101,30		8,89	8,61	10,12	0,82		B-/ruBBB+	323	
Мосэнерго-2	5 000	7,65	31.авг.06	23.фев.12	18.фев.16	70,0	118,5				99,45	99,82									
СвердлЭн	500	10,50	31.авг.06		01.фев.07		9,3					101,40								C	
Татэнерго	1 500	9,65	14.сен.06		13.мар.08		21,9	103,19	-0,01	515 950	102,85	103,20		7,86		9,35	1,63			165	
Якутскэнерго	400	14,00	31.авг.06		31.авг.06		3,3													C+	
химия																					
Куйбышевазот-2	2 000	8,80	08.сен.06		04.мар.11		58,1	99,90	-0,20	4 995 000	99,90	100,15		9,02		8,81	3,67		ruBB	B-	
НИКОСХИМ	1 000	14,00	15.июн.06		14.дек.06		6,8				100,79	101,70								C	
НКНХ-3	2 000	8,00	01.июн.06		01.сен.07		15,5													B	
НКНХ-4	1 500																				



Рынок рублевых облигаций

Выпуск	Объем выпуска, млн. руб.	Купонная ставка, %	Дата			Месяцев до		Цена	Изм.	Торговый объем, руб.	Котировки		Доходность, %				DVO1	Рейтинг		Сред. бл		
			кулона	оферты	погаш.	офрт.	погаш.				покупка	продажа	офрт.	погаш.	HPR	текущ.		S&P/M	Уралиб			
КОРПОРАТИВНЫЕ ОБЛИГАЦИИ (продолжение)																						
УВЗ	2 000	13,36	03.окт.06	08.окт.06	30.сен.08	4,5	28,6			4 062 000	101,50	101,96								B		
УВЗ-2	3 000	9,35	04.окт.06	03.окт.07	05.окт.10	16,5	53,1				100,60	100,80								B		
автомобиль																						
АвтоВАЗ-2	3 000	9,20	16.авг.06	14.фев.07	13.авг.08	8,8	27,0	100,95	-0,20	10 122 019	101,10	101,20	7,95		7,63	9,11	0,67			B	256	
АвтоВАЗ-3	5 000	9,70	27.июн.06	27.июн.06	22.июн.10	1,1	49,6	100,12	-0,06	18 321 880	100,10	100,18	8,35		8,04	9,69	0,09			B	381	
ИжАвто	1 000	10,70	13.сен.06		14.мар.07		9,8	99,29	-0,02	1 960 883	99,30	99,44		11,94	11,43	10,78	0,70			C-	643	
КамАЗ-2	1 500	8,45	22.сен.06	26.сен.08	17.сен.10	28,5	52,5				99,35	99,85								C		
СОК-Авто	1 100	12,60	26.окт.06	26.окт.06	24.апр.08	5,1	23,3	99,78	-0,16	649 552	99,75	99,95	13,52		13,02	12,63	0,37			B	861	
СС-Авто	1 500	11,25	27.июл.06	25.янв.07	21.янв.10	8,2	44,6															
производство																						
Арнест	600	10,30	25.окт.06	25.апр.07	29.апр.09	11,2	35,7															
АЦБК	500	13,50	08.июн.06		07.сен.06		3,5				100,87	101,89									B-	
АЦБК-Инвест-2	500	11,80	22.авг.06	21.ноя.06	20.май.08	6,0	24,2					101,15									B	
Волга	1 500	12,00	12.сен.06		13.мар.07		9,7	102,00	0,09	1 020 000	101,97	102,20		9,52	9,10	11,76	0,74			B-	402	
ГОТЭК	550	12,50	06.июн.06		06.июн.06		0,4	100,05	-0,20	1 001	100,00			10,90	10,37	12,49	0,03			C-	637	
ГОТЭК-2	1 500	9,90	22.июн.06	23.июн.06	18.июн.09	1,0	37,3	99,82	-0,13	340 386	99,75	99,95	15,41		14,39	9,92	0,07			C+	1087	
ЛОМО-2	700	14,20	11.июл.06		11.июл.03		1,6	100,18	0,08	2 153 931	100,13	100,33		12,81	12,15	14,17	0,12			D+	827	
ОМК	3 000	9,20	08.июн.06		12.июн.08		25,0	102,25	-0,10	23 204 125	102,25	102,40		8,14		9,00	1,81			C-	181	
Росконтракт	700	11,70	06.июн.06	05.сен.06	04.сен.07	3,4	15,6	99,50	-0,07	226 863	99,51	99,65	14,22		12,69	13,20	11,76	0,25		C+	953	
РусТекстиль	500	18,80	12.сен.06		12.сен.06		3,7	101,54	-0,15	6 647 120	101,31	101,65		13,61	13,01	18,51	0,28			C-	889	
РусТекстиль-2	1 000	12,75	07.сен.06		05.мар.09		33,8	99,50	0,96	2 710 380	98,30	99,59		13,44		12,81	1,60			C-	716	
РусТекстиль-3	1 200	12,00	24.окт.06	01.ноя.07	20.окт.09	17,5	41,5	98,20	0,53	2 946 000	97,55	97,90	13,66			12,22	1,18			C-	749	
СалаватСтекло	750	11,60	26.сен.06	26.сен.06	25.мар.08	4,1	22,3															
СалаватСтекло-2	1 200	9,28	01.ноя.06	31.окт.07	28.окт.09	17,5	41,7	99,60	0,00	3 984 000	99,50	99,75	9,81			9,32	1,25				363	
СвобСокол	600	11,75	23.ноя.06		22.ноя.07		18,2															
СЗЛК	300	13,90	13.июл.06		11.июл.06		1,6	99,95	-0,05	99 950		100,30		14,42	13,59	13,91	0,12			C	988	
ТМК	2 000	10,30	20.окт.06		20.окт.06		4,9				100,90	101,17									B-	
ТМК-2	3 000	10,09	26.сен.06	27.мар.07	24.мар.09	10,2	34,5				101,85	101,95									B-	
ТМК-3	5 000	7,95	22.авг.06	19.фев.08	15.фев.11	21,2	57,6	99,91	0,06	261 785 600	99,90	99,95	8,15			7,96	1,53			B-	194	
ЧТПЗ	3 000	9,50	21.июн.06	18.июн.08	16.июн.10	25,2	49,4				102,35	102,43									C+	
ЯТХ	1 000	12,00	27.окт.06	27.окт.06	24.окт.08	5,2	29,4															
финансы																						
Газбанк	750	11,00	21.ноя.06	21.ноя.06	25.ноя.08	6,0	30,5	100,47	0,00	5 023 300	100,45	100,60	10,25		9,99	10,95	0,45			B2	522	
Газпромбанк	5 000	7,10	03.авг.06		27.янв.11		56,9														Baa1/BB	
Зенит	1 000	8,00	22.сен.06		24.мар.07		10,1				99,90	100,15									B1	
Зенит-2	2 000	8,39	16.авг.06		16.фев.09		33,3				99,60	99,90										
Импэксбанк-2	1 000	7,50	20.окт.06	21.апр.07	20.апр.08	11,0	23,2				100,00	100,25									B-/B1	
КИТ Финанс	2 000	10,50	17.июн.06	22.дек.06	18.дек.08	7,0	31,3				100,20	100,40									CCC	
МастерБанк-2	1 000	12,75	26.май.06	26.май.06	23.май.08	0,0	24,3															
МИА-2	1 000	9,50	08.авг.06	06.фев.07	09.авг.08	8,6	26,9				100,55	100,70										
МИА-3	1 500	9,40	01.июн.06	30.авг.07	23.фев.12	15,4	70,0															
МКБ	500	10,50	26.июл.06		25.апр.07		11,2				100,01	100,30									B1	
ММБ-1	1 000	8,30	15.авг.06		13.фев.07		8,8														BB	
МОИА	1 500	9,00	21.июн.06	21.июн.06	21.дек.10	0,9	55,7	100,05	-0,05	464 232	100,00	100,15	8,32	9,18	8,02	9,00	2,81				262	
Пробизнесбанк-2	1 000	10,69	01.ноя.06		29.апр.09		35,7	101,77	1,15	12 313 900	100,55	100,65		8,86		10,50	2,45				243	
Росбанк	3 000	9,25	15.авг.06	14.фев.07	15.фев.09	8,8	33,2	101,20	-0,06	1 518 000	101,12	101,28	7,63		7,32	9,14	0,68				B-/ruBBB-/Ba3	
РСХБанк	3 000	7,50	07.июн.06	06.дек.06	04.июн.08	6,5	24,7				101,45	101,45									Baa2	
РТК Лиз-4	2 250	8,80	10.окт.06		08.апр.08		22,8	100,40	0,10	28 827 056	100,31	100,50		8,61		8,76	1,10				B-	259
РусСтанд-2	1 000	14,00	14.июн.06		14.июн.06		0,7				100,10	100,40									B+/ruA+/Ba2	
РусСтанд-3	2 000	8,40	23.авг.06	01.сен.06	22.авг.07	3,3	15,1														B+/ruA+/Ba2	
РусСтанд-4	3 000	8,25	01.сен.06		03.мар.08		21,6														B+/ruA+/Ba2	
РусСтанд-5	5 000	7,60	14.сен.06		09.сен.10		9,8				100,10										B+/ruA+/Ba2	
РусСтанд-6	6 000	8,10	16.авг.06		09.фев.11		15,2				100,10										B+/ruA+/Ba2	
ХКФ-2	3 000	8,50	14.ноя.06	15.май.07	11.май.10	11,8	48,2	99,90	-0,06	56 543 400	98,95	100,00	8,79		8,59	8,51	0,88				B-/Ba3	301
ХКФ-3	3 000	8,25	22.июн.06	22.мар.07	16.сен.10	10,0	52,5														B-/Ba3	



Рынок рублевых облигаций

Выпуск	Объем выпуска, млн. руб.	Купонная ставка, %	Дата			Месяцев до		Цена	Изм.	Торговый объем, руб.	Котировки		Доходность, %				DVO1	Рейтинг	Сред. бл
			купона	оферты	погаш.	оферты	погаш.				покупка	продажа	оферты	погаш.	HPR	текущая			
МУНИЦИПАЛЬНЫЕ ОБЛИГАЦИИ																			
Башкортостан-4	500	8,02	14.сен.06		13.сен.07		15,9	101,15	0,06	1 416 100				7,20		7,93	1,20	BB/Ba1	103
Белг обл-31001	2 000	8,38	16.авг.06		10.ноя.10		54,3				102,00	102,40							
Волг обл	600	13,00	15.июн.06		11.июн.09		37,1												
Волг обл-2	700	6,48	22.июн.06		17.июн.10		49,5				107,50	107,90							
Воронеж обл-2	500	13,00	16.июн.06		18.июн.09		37,3				113,75	114,25							
Иркут обл	800	10,50	20.июл.06		22.июл.07		14,1				101,55	101,74							
Иркут обл-2	1 050	10,00	06.июн.06		07.сен.06		3,5	100,60	-0,24	1 343 063	100,45	100,75		8,09	7,70	9,94	0,27	B+	340
Ирк обл31-1	1 500	10,00	22.июн.06		17.дек.09		43,4				102,50	103,00							
Ирк обл31-2	900	8,50	25.окт.06		23.окт.08		29,4				100,50	100,75							
Коми-5	500	14,00	24.июн.06		24.дек.07		19,3	108,95	0,02	7 007 880	109,00	109,85		7,54		12,85	1,48	-/Ba3	136
Коми-6	700	14,00	14.окт.06		14.окт.10		53,4				115,00	121,50							
Коми-7	1 000	12,00	23.ноя.06		22.ноя.13		91,3	107,53	-0,02	2 151	107,00	109,50		8,04		11,16	5,23	-/Ba3	135
Коми-8	1 000	9,00	05.сен.06		03.дек.15		116,0				95,25	99,98							
Костром обл-4	800	12,00	13.июн.06		11.мар.08		21,9	107,31	0,04	37 040 090	107,00	107,34		7,28		11,18	1,65		108
Красноярск-4	630	12,50	27.июл.06		27.окт.06		5,2	102,05	-0,10	2 041	102,05	102,35		7,75	7,45	12,25	0,40		284
Крас край-3	3 000	7,00	04.окт.06		01.окт.08		28,7	99,10	-0,02	46 966 908	99,00	99,12		7,40		7,06	1,63		99
Краснод край	605	10,00	14.ноя.06		15.май.07		11,8	102,25	-0,17	2 047 047	102,21	102,50		7,69	7,50	9,78	0,90	B+/ruA+	192
Лен обл-2	800	14,01	14.июн.06		08.дек.10		55,3				122,00	123,50							
Лен обл-3	1 300	13,50	16.июн.06		05.дек.14		103,9				127,00	139,00							
Москва-35	4 000	10,00	18.июн.06		18.июн.06		0,8					100,35							
Москва-37	4 000	10,00	23.июн.06		23.сен.06		4,0				100,01	101,50							
Москва-27	4 000	15,00	20.июн.06		20.дек.06		7,0	105,00	-0,73	10 501 050	105,30	105,40		6,18	5,82	14,29	0,55		103
Москва-31	5 000	10,00	20.авг.06		20.май.07		12,0				103,90	104,90							
Москва-42	3 000	10,00	13.авг.06		13.авг.07		14,8				102,01	107,65							
Москва-40	5 000	10,00	26.июл.06		26.окт.07		17,3			68 409 500		106,45							
Москва-43	5 000	10,00	17.авг.06		17.май.08		24,1				102,51	109,30							
Москва-29	5 000	10,00	05.июн.06		05.июн.08		24,7	107,00	0,10	21 417 000	106,90	107,10		6,37		9,35	1,91		6
Москва-36	3 900	10,00	16.июн.06		16.дек.08		31,2	109,09	0,34	1 091	108,70	109,10		6,21		9,17	2,40		-24
Москва-47	5 000	10,00	28.июл.06		28.апр.09		35,6				108,30	109,35							
Москва-41	5 000	10,00	30.июл.06		30.июл.10		50,9				106,01	111,20							
Москва-38	5 000	10,00	26.июн.06		26.дек.10		55,9	113,39	-0,01	163 683 122	113,30	113,43		6,68		8,82	4,09		4
Москва-39	4 800	10,00	21.июл.06		21.июл.14		99,3	110,10	0,03	249 872 201	110,01	110,10		6,92		9,08	6,22		17
Москва-44	5 000	10,00	24.июн.06		24.июн.15		110,6			205 499 000	109,80	110,00							
Моск обл-3	4 000	11,00	20.авг.06		19.авг.07		15,0	105,75	0,09	114 192 690	103,85	106,55		6,17		10,40	1,19	3B/ruAA/Ba3	2
Моск обл-4	9 600	11,00	25.июл.06		21.апр.09		35,4	110,83	-0,15	56 867 051	110,07	110,98		7,04		9,93	2,64	3B/ruAA/Ba3	62
Моск обл-5	12 000	10,00	03.окт.06		30.мар.10		46,8	107,56	-0,24	93 280 598	107,55	107,70		7,25		9,30	2,68	3B/ruAA/Ba3	74
Моск обл-6	12 000	9,00	24.окт.06		19.апр.11		59,7	106,56	-0,09	122 064 818	106,55	106,74		7,52		8,45	4,07	3B/ruAA/Ba3	87
Нижегор обл-1	1 000	11,80	02.авг.06		01.ноя.06		5,3	101,98	-1,50	38 704 604	101,85	102,05		7,36	7,09	11,57	0,41		242
Нижегор обл-2	2 500	10,24	02.ноя.06		02.ноя.08		29,7	104,57	0,02	54 736 965	104,50	104,75		7,38		9,79	1,59		111
Новосибирск-2	1 500	12,00	06.июн.06		07.дек.06		6,5	102,45	0,05	23 704 017	102,15	102,45		7,50	7,08	11,71	0,50		241
Новосибирск-3	1 000	13,00	12.июл.06		14.июл.09		38,2	113,50	0,00	3 065 635	113,30	113,70		7,61		11,45	2,87		116
Новосиб обл	1 500	13,50	27.июл.06		27.июл.06		2,1	101,04	-0,04	20 398 235	101,05	101,09		7,55	7,32	13,36	0,16		301
Новосиб обл-2	2 000	13,30	01.июн.06		29.ноя.07		18,4												
Самар обл-1	1 185	12,00	04.июл.06		04.июл.06		1,3	90,00	-10,46	1 800	90,06	100,80				13,33		BB-/ruAA-/Ba2	
Самар обл-2	1 500	6,82	15.июн.06		09.сен.10		52,3	98,60	-0,30	27 523 696				7,40		6,92	3,45	3-/ruAA-/Ba2	74
Твер Обл-2	600	16,90	24.авг.06		23.ноя.06		6,1				103,15	105,20							
Твер Обл-3	800	7,95	01.июн.06		30.ноя.08		30,7												
Томск	300	12,00	24.авг.06		22.ноя.07		18,2												
Томск обл-1	500	11,00	27.июл.06		27.июл.06		2,1					101,05							
Томск обл-2	600	11,00	13.окт.06		13.окт.07		16,9	104,35	-0,40	2 089 083	104,10	104,60		7,05		10,54	1,30	ruA	88
Удмуртия	1 000	8,20	27.июн.06		27.дек.08		31,6				100,80	100,98							
Уфа-3	400	10,03	18.июл.06		18.июл.06		1,8				100,25	100,60							
Уфа-4	500	10,03	06.июн.06		03.июн.08		24,7				104,10	104,39							
Хаб край-5	700	10,00	05.июл.06		05.окт.06		4,4				100,80	101,00							
ХМАО-2	3 000	12,00	28.май.06		27.май.08		24,4												
Чувашия-2	500	9,00	12.июл.06		13.апр.07		10,8												
Чувашия-4	750	12,33	26.сен.06		27.мар.09		34,6	113,15	0,15	11 307 500	112,00			7,25		10,90	2,65		88
Якутия-3	800	12,00	20.июн.06		17.июн.08		25,1	108,97	-0,03	7 192 962	108,80	109,29		7,48		11,01	1,90	ruA	115
Якутия-5	2 000	9,00	20.июл.06		21.апр.07		11,0	101,15	-0,08	20 230 000	100,60	101,20		7,32	7,03	8,90	0,83	ruA	165
Якутия-25006	2 000	10,00	17.авг.06		13.май.10		48,3	107,93	0,07	25 920 751	108,05	108,40		7,52		9,27	2,93	ruA	98
Якутия-35001	2 500	7,95	20.июл.06		11.апр.13		83,8	100,85	-0,07	22 103 227	100,80	100,85		8,00		7,88	4,44	ruA	133
ЯНАО	1 800	11,00	05.авг.06		03.авг.08		26,7	105,90	0,20	28 593 000	105,70	105,70		7,26		10,39	2,00	BB-/ruAA-	79
Яросл обл-2	1 000	13,28	04.июл.06		03.июл.07		13,5				105,75	106,30							
Яросл обл-3	1 000	12,00	17.ноя.06		17.ноя.06		5,9	102,30	0,10	429 660	101,90	102,30		7,18	7,05	11,73	0,46		217
Яросл обл-4	1 000	11,00	23.ноя.06		26.май.09		36,6				107,00	108,60							
Яросл обл-34006	2 000	8,35	24.окт.06																

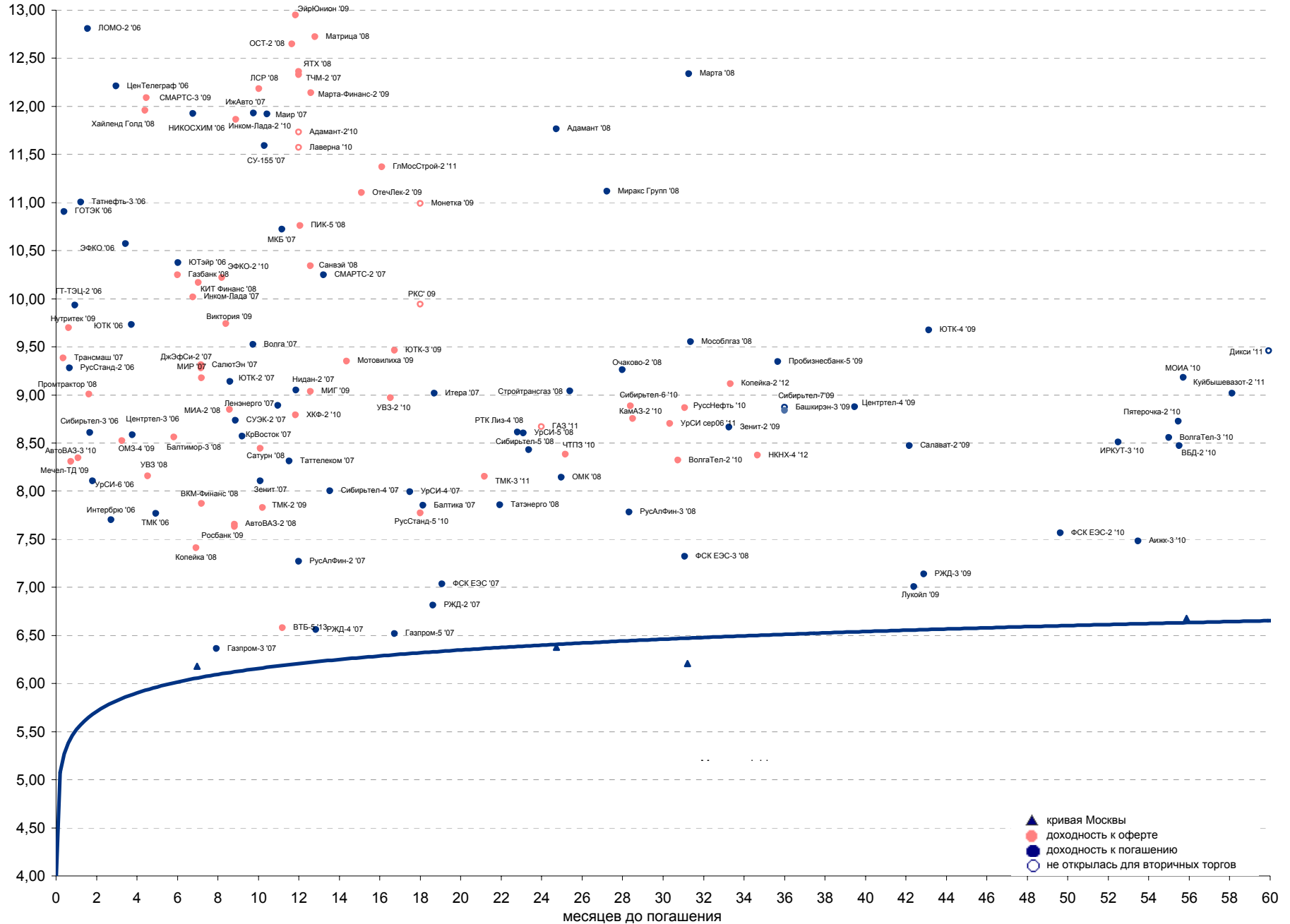


Рынок рублевых облигаций

Выпуск	Объем, тыс. ед.	Купон	Дата погашения	Дата след. Купона	Цена закрытия	Изменение, %	Доходность, %		Спрэд к индикатору, б.п.	Мод. дюрация
							погашения	текущая		
СУВЕРЕННЫЕ ОБЛИГАЦИИ										
Россия '07	\$ 2 400 000	10,00	26.06.2007	26.06.2006	104,40	0,08	5,70	9,58	69,1	0,97
Россия '10	\$ 2 767 442	8,25	31.03.2010	30.09.2006	104,57	0,00	6,87	7,89	192,6	3,22
Россия '18	\$ 3 466 671	11,00	24.07.2018	24.07.2006	139,59	0,45	6,29	7,88	111,1	7,35
Россия '28	\$ 2 500 000	12,75	24.06.2028	24.06.2006	171,00	0,35	6,60	7,46	134,9	9,94
Россия '30	\$ 18 400 000	5,00	31.03.2030	30.09.2006	106,94	0,23	6,31	4,68	124,3	7,41
МинФин V	\$ 2 837 000	3,00	14.05.2008	14.05.2007	94,72	0,00	5,94	3,17	93,5	1,82
МинФин VII	\$ 1 750 000	3,00	14.05.2011	14.05.2007	87,13	0,00	6,09	3,44	112,5	4,38
МинФин VIII	\$ 1 322 000	3,00	14.11.2007	14.11.2006	97,40	0,00	4,87	3,08	-13,2	1,40
Aries '07	eur 2 000 000	6,18	25.10.2007	25.10.2006	104,08	-0,01	3,36	5,94		0,41
Aries '09	eur 1 000 000	7,75	25.10.2009	25.10.2006	111,30	0,07	4,11	6,96	-83,1	2,90
Aries '14	\$ 2 435 500	9,60	25.10.2014	25.10.2006	123,32	0,19	6,02	7,78	95,5	5,99
МУНИЦИПАЛЬНЫЕ ОБЛИГАЦИИ										
Москва '11	eur 374 000	6,45	12.10.2011	12.10.2006	108,26	0,08	5,68	5,96	-41,0 / 71,5	4,98
КОРПОРАТИВНЫЕ ОБЛИГАЦИИ										
АЛРОСА '08	\$ 500 000	8,13	06.05.2008	06.11.2006	104,00	0,04	5,90	7,81	-21,3 / 91,9	1,77
АЛРОСА '14	\$ 500 000	8,88	17.11.2014	17.11.2006	111,11	0,04	7,11	7,99	63,0 / 217,3	6,03
Альфа-Банк '07	\$ 150 000	7,75	09.02.2007	09.08.2006	100,69	-0,02	6,69	7,70	99,4 / 168,5	0,65
Банк Москвы '09	\$ 250 000	8,00	28.09.2009	28.09.2006	103,24	0,08	6,89	7,75	20,7 / 194,2	2,86
Банк Москвы '10	\$ 300 000	7,38	26.11.2010	26.11.2006	101,28	0,16	7,04	7,28	24,3 / 208,3	3,77
ВБД '08	\$ 150 000	8,50	21.05.2008	21.11.2006	101,95	0,13	7,42	8,34	129,5 / 244,0	1,79
ВТБ '08	\$ 550 000	6,88	11.12.2008	11.06.2006	101,38	-0,01	6,28	6,78	-7,3 / 131,3	2,22
ВТБ '11	\$ 450 000	7,50	12.10.2011	12.10.2006	104,03	-0,13	6,59	7,21	-21,3 / 163,4	3,67
ВТБ '15	\$ 750 000	6,32	04.02.2015	04.08.2006	99,42	-0,02	6,49	6,35	27,9 / 209,1	3,17
ВТБ '35	\$ 1 000 000	6,25	30.06.2035	30.06.2006	96,83	0,06	6,49	6,45	-10,3 / 124,7	6,62
Вымпелком '09	\$ 450 000	10,00	16.06.2009	16.06.2006	106,97	0,22	7,40	9,35	89,8 / 244,7	2,51
Вымпелком '10	\$ 300 000	8,00	11.02.2010	11.08.2006	101,07	0,27	7,66	7,91	85,8 / 269,7	3,08
Вымпелком '11	\$ 300 000	8,38	22.10.2011	22.10.2006	102,60	0,04	7,77	8,16	104,8 / 281,2	4,26
Газпром '07	\$ 500 000	9,13	25.04.2007	25.10.2006	102,62	0,01	6,08	8,89	38,4 / 107,5	0,85
Газпром '09	\$ 700 000	10,50	21.10.2009	21.10.2006	113,02	-0,13	6,18	9,29	-69,3 / 123,3	2,85
Газпром '10	eur 1 000 000	7,80	27.09.2010	27.09.2006	112,10	-0,02	4,64	6,96	-223,1 / -30,5	3,54
Газпром '13	\$ 1 750 000	9,63	01.03.2013	01.09.2006	115,92	0,26	6,66	8,30	-21,5 / 169,3	4,98
Gazstream '13	\$ 646 500	5,63	22.07.2013	22.07.2006	98,00	-0,12	5,97	5,74	-55,2 / 101,1	5,68
Газпром '15	eur 1 000 000	5,88	01.06.2015	01.06.2006	102,87	0,27	5,46	5,71	-94,3 / 39,7	6,52
Газпром '20	\$ 1 250 000	7,20	01.02.2020	01.08.2006	102,69	0,11	6,89	7,01	0,0 / 182,6	4,05
Газпром '34	\$ 1 200 000	8,63	28.04.2034	28.10.2006	117,67	0,39	7,15	7,33	55,7 / 208,7	11,57
Газпромбанк '08	\$ 1 050 000	7,25	30.10.2008	30.10.2006	101,86	0,04	6,40	7,12	7,7 / 143,6	2,18
Газпромбанк '15	\$ 1 000 000	6,50	23.09.2015	23.09.2006	94,47	0,18	7,33	6,88	92,2 / 226,2	6,72
Евраз '06	\$ 175 000	8,88	25.09.2006	25.09.2006	100,66	-0,04	6,63	8,82	93,4 / 162,6	0,31
Евраз '09	\$ 300 000	10,88	03.08.2009	03.08.2006	108,60	-0,12	7,76	10,01	121,2 / 281,2	2,60
Евраз '15	\$ 750 000	8,25	10.11.2015	10.11.2006	98,73	0,06	8,45	8,36	204,2 / 338,1	6,42
Зенит '06	\$ 125 000	9,25	12.06.2006	12.06.2006	100,13	-0,06	4,94	9,24	-75,9 / -6,8	0,03
МБРР '08	\$ 150 000	8,63	03.03.2008	03.09.2006	100,69	-0,05	8,18	8,57	217,4 / 319,9	1,57
МДМ-Банк '06	\$ 200 000	9,38	23.09.2006	23.09.2006	100,74	-0,01	6,52	9,31	81,8 / 150,9	0,31
Мегафон '09	\$ 375 000	8,00	10.12.2009	10.06.2006	101,08	0,20	7,64	7,91	93,2 / 270,8	2,92
ММК '08	\$ 300 000	8,00	21.10.2008	21.10.2006	101,26	0,06	7,41	7,90	110,9 / 244,1	2,13
МТС '08	\$ 400 000	9,75	30.01.2008	30.07.2006	104,52	-0,12	6,82	9,33	112,1 / 187,5	1,48
МТС '10	\$ 400 000	8,38	14.10.2010	14.10.2006	102,53	-0,03	7,68	8,17	62,1 / 270,1	3,58
МТС '12	\$ 400 000	8,00	28.01.2012	28.07.2006	100,29	-0,31	7,93	7,98	122,3 / 297,0	4,37
НИКойл '07	\$ 150 000	9,00	19.03.2007	19.09.2006	100,92	-0,10	7,76	8,92	206,5 / 275,6	0,75
НОМОС '07	\$ 125 000	9,13	13.02.2007	13.08.2006	100,91	0,03	7,73	9,04	203,4 / 272,5	0,65
Норникель '09	\$ 500 000	7,13	30.09.2009	30.09.2006	100,88	0,06	6,82	7,06	12,3 / 187,8	2,89
Петрокоммерц '07	\$ 120 000	9,00	09.02.2007	10.08.2006	101,43	-0,07	6,82	8,87	111,9 / 181,0	0,65
Промсвбанк '06	\$ 200 000	10,25	27.10.2006	27.10.2006	101,00	0,00	7,63	10,15	193,0 / 269,5	0,39
Промстройбанк '08	\$ 300 000	6,88	29.07.2008	29.07.2006	100,03	0,07	6,85	6,87	65,6 / 191,0	1,93
Промстройбанк '15	\$ 400 000	6,20	29.09.2015	29.09.2006	96,39	-0,25	7,18	6,43	37,8 / 217,7	3,68
РБР '08	\$ 170 000	6,50	11.08.2008	11.08.2006	99,62	-0,13	6,68	6,52	46,2 / 173,9	1,98
Росбанк '09	\$ 300 000	9,75	24.09.2009	24.06.2006	103,95	-0,14	8,37	9,38	150,1 / 338,7	1,94
Роснефть '06	\$ 150 000	12,75	20.11.2006	20.11.2006	103,07	-0,19	6,01	12,37	31,5 / 100,6	0,46
РусСтандарт '07	\$ 300 000	8,75	14.04.2007	14.10.2006	100,96	-0,01	7,57	8,67	147,9 / 260,4	0,82
РусСтандарт '08	\$ 300 000	8,13	21.04.2008	21.10.2006	100,12	-0,18	8,05	8,12	197,0 / 306,9	1,71
Сбербанк '15	\$ 1 000 000	6,23	11.02.2015	11.08.2006	98,72	0,15	6,62	6,31	-25,4 / 155,5	3,19
Северсталь '09	\$ 325 000	8,63	24.02.2009	24.08.2006	102,51	0,14	7,58	8,41	116,4 / 262,4	2,35
Северсталь '14	\$ 375 000	9,25	19.04.2014	19.10.2006	106,70	-0,03	8,08	8,67	154,1 / 301,6	5,56
Сибкакадембанк '08	\$ 175 000	9,75	19.05.2008	19.11.2006	101,54	-0,01	8,88	9,60	277,0 / 389,7	1,76
Сибнефть '07	\$ 400 000	11,50	13.02.2007	13.08.2006	103,49	-0,11	6,29	11,11	59,7 / 128,8	0,65
Сибнефть '09	\$ 500 000	10,75	15.01.2009	15.07.2006	110,48	0,08	6,34	9,73	64,6 / 133,7	2,22
Синек '15	\$ 250 000	7,70	03.08.2015	03.08.2006	99,29	-0,09	7,81	7,76	114,8 / 274,2	4,72
Система '08	\$ 350 000	10,25	14.04.2008	14.10.2006	105,31	-0,09	7,16	9,73	145,9 / 221,2	1,67
Система '11	\$ 350 000	8,88	28.01.2011	28.07.2006	103,00	0,13	8,08	8,62	127,7 / 313,0	3,67
ТНК '07	\$ 700 000	11,00	06.11.2007	06.11.2006	106,49	0,04	6,19	10,33	48,8 / 117,9	1,32
Уралсиб '06	\$ 140 000	8,88	06.07.2006	06.07.2006	100,09	0,00	7,64	8,87	193,9 / 263,1	0,10
ХКФ '08	\$ 150 000	9,13	04.02.2008	04.08.2006	101,42	-0,02	8,19	9,00	222,3 / 320,3	1,49

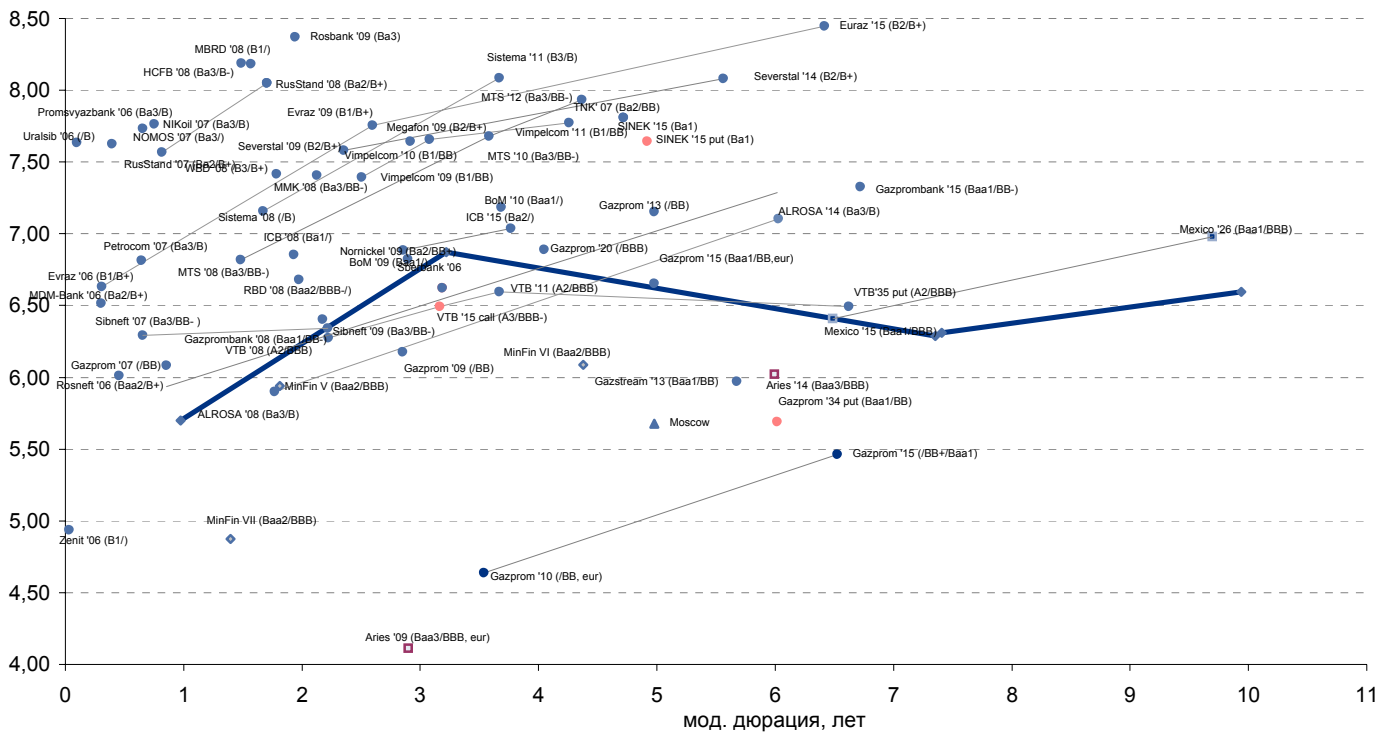


Рынок корпоративных облигаций

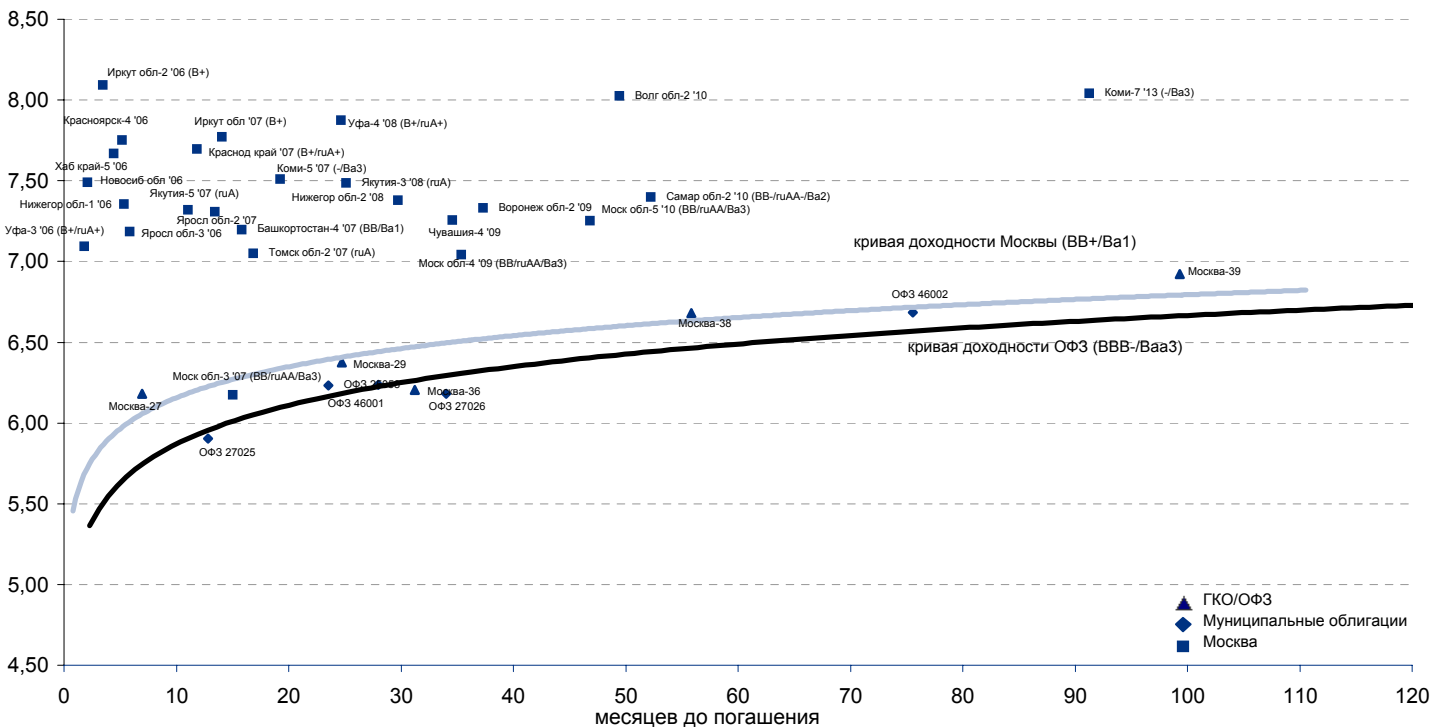




Рынок внешних долгов (по дюрации обязательств)



Рублевые муниципальные облигации



Планируемые размещения

Дата	Выпуск	Организаторы	Объем размещ	Параметры	Оферта
26 май 06	ДЗ-Финанс	ТРАСТ	400	2 года	
30 май 06	Росвертол	Росбанк	800	3 года	1,5 года
07 июн 06	Дальсвязь	Связь-Банк, НОМОС	2 000	6 лет. Амортизация	4 года
07 июн 06	Дальсвязь	Связь-Банк, НОМОС	1 500	3 года. Амортизация	
Итого:			4 700		



Бизнес-блок операций с долговыми инструментами

Исполнительный директор, руководитель бизнес-блока

Александр Пугач, apugach@uralsib.ru

Сергей Шемардов, клиентский менеджер, she_sa@uralsib.ru
Елена Довгань, клиентский менеджер, dov_en@uralsib.ru
Анна Карпова, клиентский менеджер, kar_am@uralsib.ru
Татьяна Архипова, клиентский менеджер, tarkhipova@uralsib.ru

Андрей Борисов, трейдер, bor_av@uralsib.ru
Чалов Вячеслав, трейдер, chalovVG@uralsib.ru
Борис Гинзбург, руководитель управления анализа
долговых инструментов, bginzburg@uralsib.ru
Анастасия Залесская, ст. аналитик, zal_av@uralsib.ru

Управление рынков долгового капитала

Руководитель управления

Дмитрий Волков, vda@uralsib.ru

Илья Зимин, директор, zimin@uralsib.ru
Гузель Тимошкина, ст. специалист, tim_gg@uralsib.ru

Дарья Сонюшкина, ст. специалист, son_da@uralsib.ru

Аналитическое управление

Руководитель управления

Петру Вадува, vad_pe@uralsib.ru

Заместитель руководителя управления

Константин Чернышев, che_kb@uralsib.ru

Стратегия

Петру Вадува, руководитель управления, vad_pe@uralsib.ru
Владимир Савов, ст. аналитик, sav_vn@uralsib.ru
Мария Плотникова, аналитик, plo_my@uralsib.ru
Наталья Майорова, аналитик, mai_ng@uralsib.ru

Металлургия/Машиностроение

Вячеслав Смольянинов, ст. аналитик, smo_vb@uralsib.ru
Кирилл Чуйко, аналитик, chu_ks@uralsib.ru

Телекоммуникации

Константин Чернышев, ст. аналитик, che_kb@uralsib.ru
Станислав Юдин, аналитик, yud_sa@uralsib.ru

Нефть и газ / Энергетика

Каюс Рапану, ст. аналитик, rap_ca@uralsib.ru
Алексей Кормщиков, аналитик, kor_an@uralsib.ru
Матвей Тайц, аналитик, tai_ma@uralsib.ru
Анна Юдина, аналитик, udi_an@uralsib.ru

Банки

Владимир Савов, ст. аналитик, sav_vn@uralsib.ru

Потребительский сектор

Марат Ибрагимов, ст. аналитик, ibr_my@uralsib.ru

Экономика России

Владимир Тихомиров, ст. экономист, tih_vi@uralsib.ru

Редактирование/Полиграфия/Перевод

Марк Брэдфорд, ст. редактор (англ. яз.),
bra_ms@uralsib.ru

Кристофер Роуз, редактор (англ. яз.),
ros_ch@uralsib.ru

Юлия Прокопенко, ст. редактор,
pro_ja@uralsib.ru

Андрей Пятигорский, ст. редактор,
pya_ae@uralsib.ru

Юлия Крючкова, переводчик/редактор, kru_jo@uralsib.ru

Интернет / Базы данных

Кирилл Братанич, специалист, bra_kv@uralsib.ru

Настоящий бюллетень предназначен исключительно для информационных целей. Ни при каких обстоятельствах этот бюллетень не должен использоваться или рассматриваться как oferta или предложение делать oferty. Несмотря на то, что данный материал был подготовлен с максимальной тщательностью, УРАЛСИБ не дает никаких прямых или косвенных заверений или гарантий в отношении достоверности и полноты включенной в бюллетень информации. Ни УРАЛСИБ, ни агенты компании или аффилированные лица не несут никакой ответственности за любые прямые или косвенные убытки от использования настоящего бюллетеня или содержащейся в нем информации.

Все права на бюллетень принадлежат ООО «УРАЛСИБ Кэпитал», и содержащаяся в нем информация не может воспроизводиться или распространяться без предварительного письменного разрешения. © УРАЛСИБ 2005